



# Observatoire de l'équipement audiovisuel des foyers

1<sup>er</sup> semestre 2014



Réalisé  
par





L'observatoire de l'équipement audiovisuel des foyers présente les résultats de la troisième vague d'étude relative au 1<sup>er</sup> semestre 2014.

La pénétration des téléviseurs dans les foyers baisse légèrement, de 1, 4 point en un an, alors que celle des micro-ordinateurs et des tablettes tactiles continuent de progresser. Quel est le profil des foyers non équipés d'un téléviseur ? Plus jeune que la moyenne (le chef de famille de 71 % des foyers non équipés est âgé de moins de 50 ans à comparer avec 42 % chez les foyers équipés), souvent composé d'une seule personne (63 % des foyers non équipés, 35 % des foyers équipés), appartenant souvent, mais pas exclusivement, aux catégories socioprofessionnelles supérieures (47 % des foyers non équipés relèvent de cette catégorie, 31 % des foyers équipés). Pour autant, ces foyers disposent tout autant que les autres de moyens de consommer des contenus audiovisuels : 80 % des foyers non équipés possèdent un ordinateur ou une tablette alors que ce taux atteint 81 % chez les foyers équipés.

Pour les foyers équipés d'au moins un téléviseur, la TNT demeure le premier mode de réception, présent chez presque six foyers sur dix. La réception par ADSL renoue avec une forte progression puisque 43,9 % des foyers disposent de ce mode. Toutefois, l'élément le plus notable de ce semestre est la progression de la multiréception, c'est-à-dire du fait d'être équipé de plusieurs modes de réception. La multiréception concerne plus d'un foyer sur trois et la TNT et l'ADSL sont les deux modes de réception qui sont le plus souvent associés à un autre mode.

Le développement de la multiréception facilitera la prochaine transition technologique, l'arrêt de l'utilisation de la norme de compression MPEG-2 dans le processus de la diffusion hertzienne terrestre, appelée à être remplacée par la norme MPEG-4. Seulement 8 % des foyers équipés d'au moins un téléviseur reçoit la télévision uniquement par l'antenne râteau sans être équipé d'un adaptateur TNT HD, externe ou intégré, qui lui garantit de pouvoir décoder les signaux compressés avec la norme MPEG-4.

Bonne lecture,

*Emmanuel Gabla  
Membre du CSA  
Président de l'Observatoire de l'équipement audiovisuel des foyers*

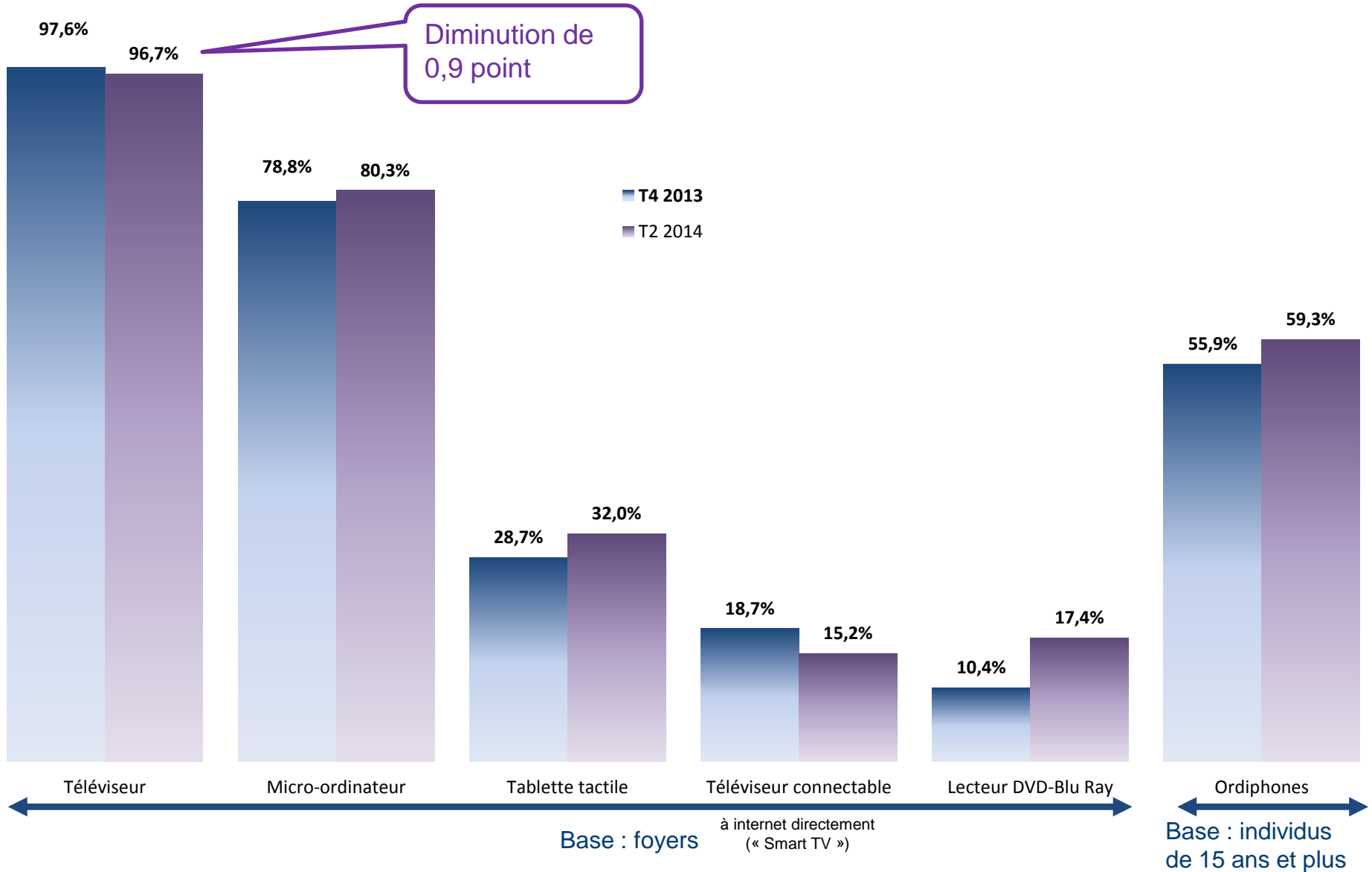


- ▶ **Équipement audiovisuel**
- ▶ Réception de la télévision
- ▶ La haute définition
- ▶ Équipement radio

# Le taux d'équipement des foyers en téléviseurs continue de baisser légèrement mais le téléviseur demeure l'écran le plus répandu



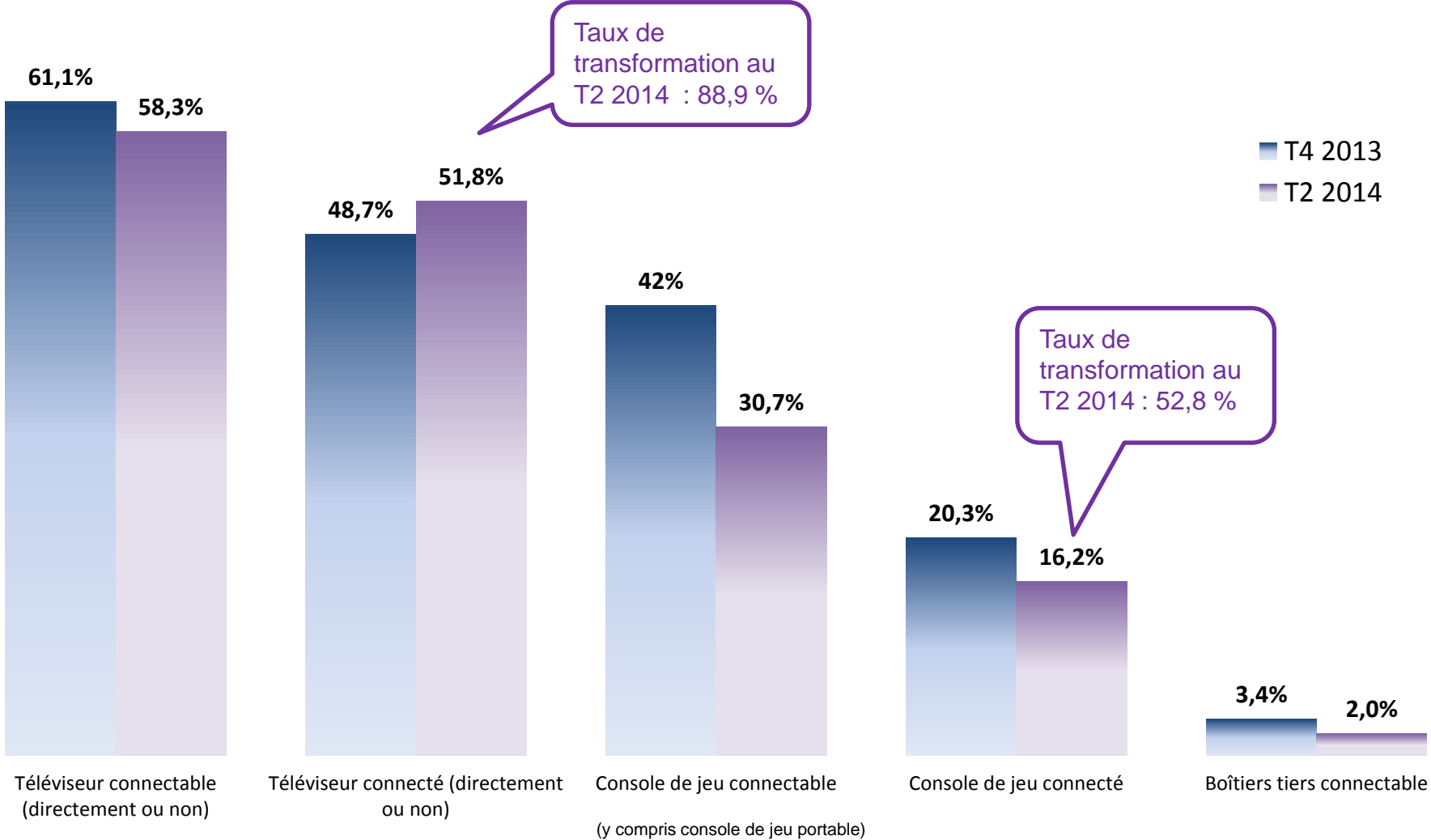
L'équipement en tablettes et smartphones continue de progresser.



# Environ un foyer sur deux dispose d'un téléviseur connecté à internet



43,9 % des foyers, soit 12,2 millions de foyers déclarent recevoir la télévision par ADSL. Le décodeur TV des FAI est le principal moyen de connexion des téléviseurs à internet.



Téléviseur connectable (resp. connecté) à internet : téléviseur connectable (resp. connecté) à internet soit directement soit par le biais d'un périphérique (décodeur TV des FAI, boîtier tiers, console de jeu, lecteur Blu-Ray...) lui-même connectable à internet (resp. connecté)

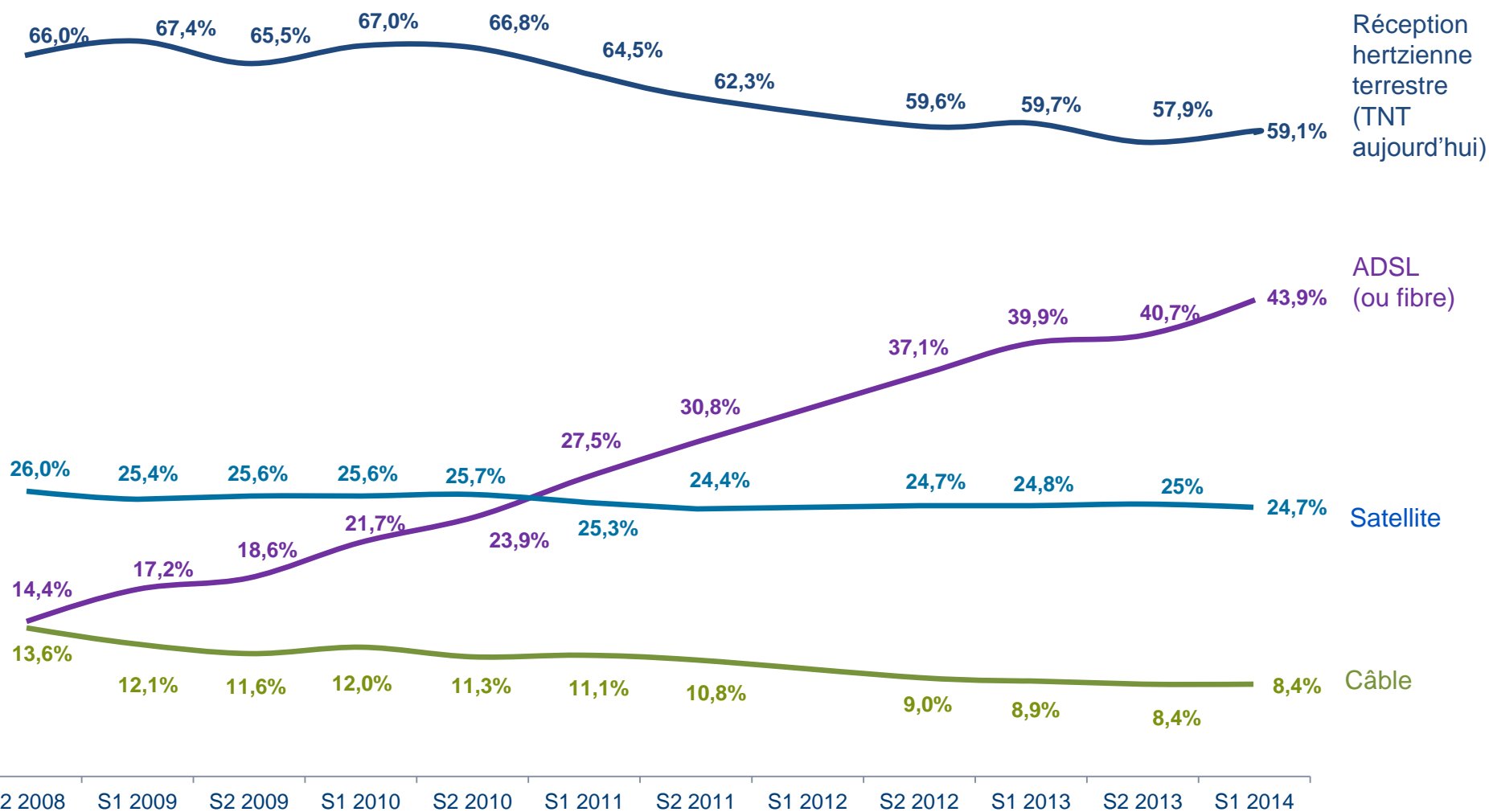


- ▶ Équipement audiovisuel
- ▶ **Réception de la télévision**
- ▶ La haute définition
- ▶ Équipement radio

# La TNT demeure le 1<sup>er</sup> mode de réception de la télévision



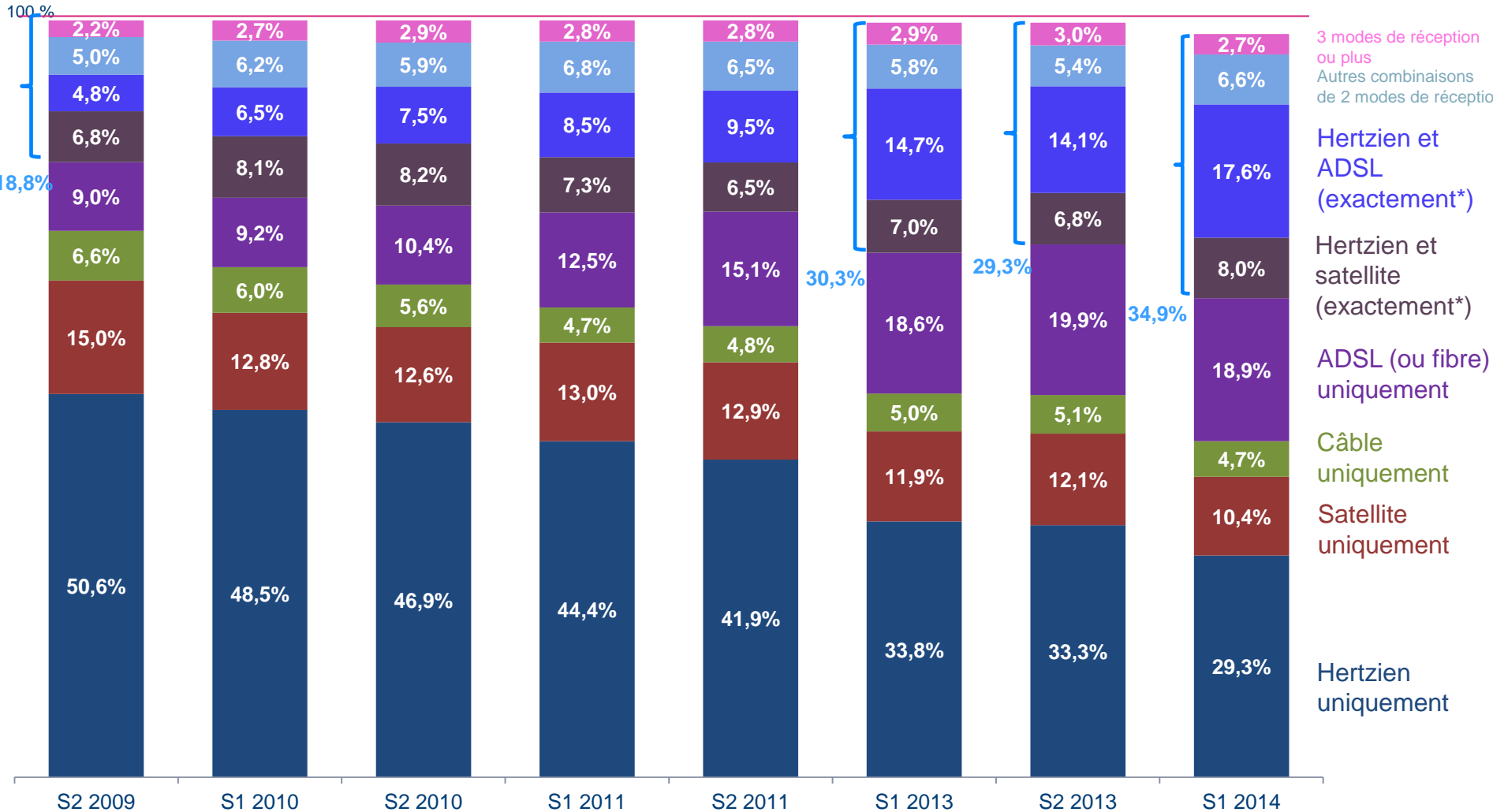
Au 1<sup>er</sup> semestre 2014, seule la réception par ADSL enregistre une progression statistiquement significative.



# Environ 7 foyers sur 20 disposent d'au moins deux modes de réception



Moins de 3 foyer sur 10 ne reçoivent la télévision que par la voie hertzienne terrestre. L'ADSL est plus souvent couplé à d'autres modes de réception qu'utilisé comme mode exclusif de réception.



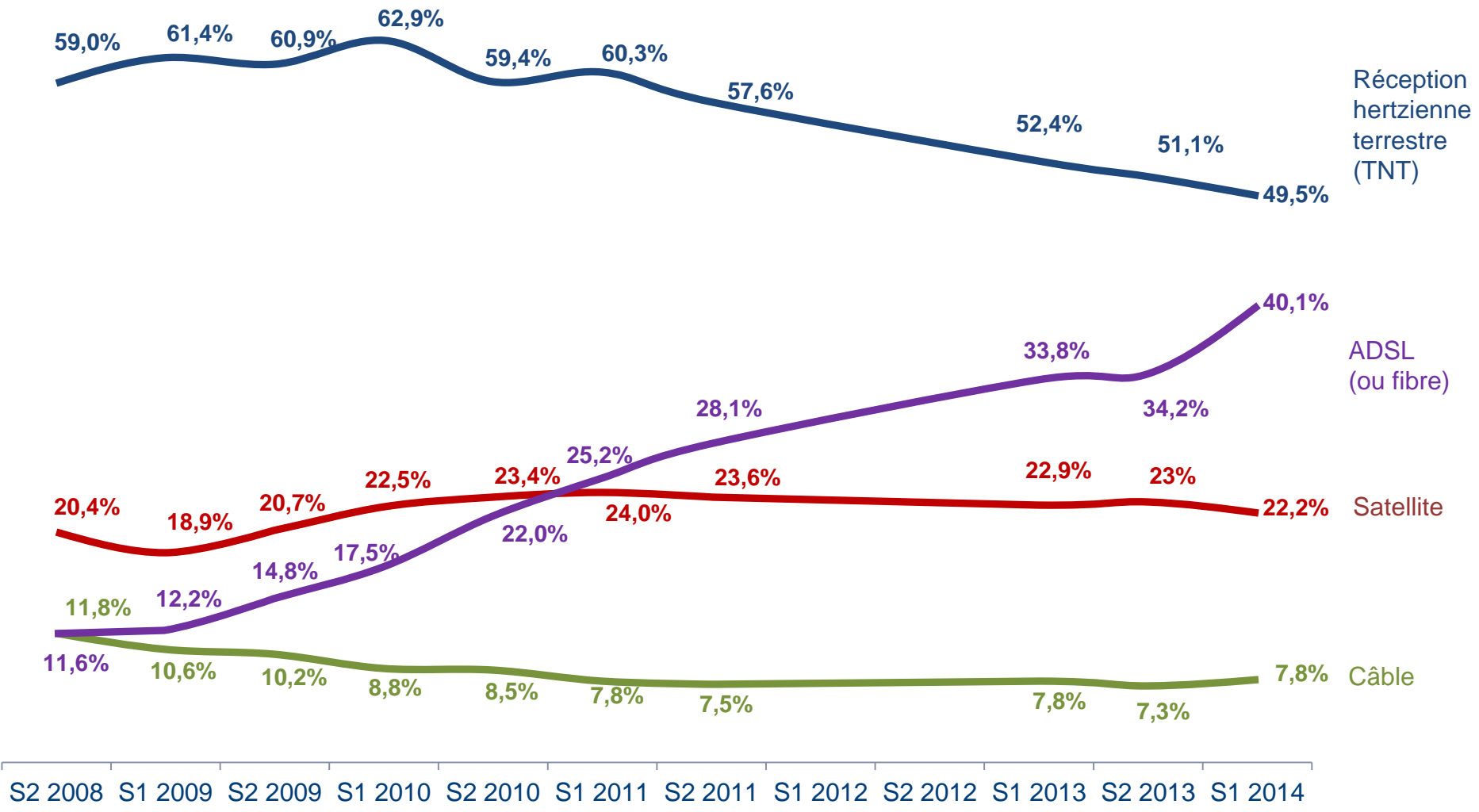
\* les foyers déclarent recevoir la télévision sur leur(s) téléviseur(s) uniquement par les deux modes de réception cités, à l'exclusion de tout autre.



# Près d'un poste principal sur deux utilise la TNT comme mode de réception



4 postes principaux sur 10 reçoivent la télévision par ADSL.



# La TNT chez au moins 3 foyers sur 5 dans 12 régions et l'ADSL chez au moins 2 foyers sur 5 dans 12 régions



L'Île-de-France, la Côte d'Azur et l'Alsace sont les seules zones où la réception par un autre moyen que la TNT (en l'occurrence l'ADSL) est plus répandue que la réception hertzienne terrestre.

## TNT

Basse-Normandie	72,6%
Centre	72,3%
Bretagne	70,6%
Poitou-Charentes	70,1%
Champagne-Ardenne	68,3%
Haute-Normandie	67,2%
Auvergne	67,0%
Pays-de-la-Loire	66,8%
Bourgogne	66,2%
Picardie	63,9%
Aquitaine	60,3%
Nord-Pas-de-Calais	60,3%
Midi-Pyrénées	59,6%
Languedoc-Roussillon	57,6%
Limousin	57,2%
Provence-Alpes	55,8%
Corse	55,6%
Alpes	54,5%
Rhône	54,4%
Côte-d'Azur	51,8%
Lorraine	51,0%
Île-de-France	50,6%
Franche-Comté	47,6%
Alsace	46,5%

## ADSL

Île-de-France	57,3%
Côte d'Azur	53,2%
Alpes	49,2%
Rhône	49,2%
Alsace	48,5%
Lorraine	47,5%
Provence-Alpes	47,5%
Pays-de-la-Loire	43,3%
Nord Pas-de-Calais	42,3%
Languedoc-Roussillon	41,8%
Picardie	41,2%
Franche-Comté	40,2%
Limousin	38,6%
Champagne-Ardenne	38,4%
Haute-Normandie	38,2%
Midi-Pyrénées	36,6%
Bretagne	36,4%
Basse-Normandie	35,4%
Bourgogne	34,8%
Aquitaine	34,3%
Centre	34,1%
Auvergne	31,7%
Poitou-Charentes	31,0%
Corse	25,2%

## Satellite

Corse	46,4%
Franche-Comté	36,1%
Languedoc-Roussillon	35,7%
Limousin	35,6%
Picardie	35,5%
Auvergne	33,0%
Midi-Pyrénées	32,0%
Aquitaine	31,4%
Lorraine	28,2%
Haute-Normandie	27,9%
Alpes	27,6%
Provence-Alpes	26,5%
Champagne-Ardenne	26,4%
Bourgogne	26,1%
Côte d'Azur	25,9%
Poitou-Charentes	25,9%
Centre	25,2%
Alsace	24,5%
Rhône	23,2%
Pays-de-la-Loire	22,4%
Bretagne	20,7%
Nord Pas-de-Calais	20,7%
Basse-Normandie	16,6%
Île-de-France	14,2%

## Câble

Alsace	23,4%
Lorraine	13,9%
Île-de-France	13,3%
Nord Pas-de-Calais	12,6%
Provence-Alpes	9,5%
Rhône	9,3%
Champagne-Ardenne	8,3%
Franche-Comté	8,1%
Côte d'Azur	6,8%
Bretagne	6,7%
Aquitaine	5,9%
Pays-de-la-Loire	5,9%
Basse-Normandie	5,1%
Alpes	5,0%
Haute-Normandie	4,9%
Languedoc-Roussillon	4,9%
Midi-Pyrénées	4,7%
Bourgogne	4,4%
Poitou-Charentes	4,2%
Centre	4,0%
Auvergne	2,9%
Picardie	1,8%

En Corse et dans le Limousin, la réception par câble n'est pas statistiquement significative.

Les régions administratives Provence-Alpes-Côte d'Azur et Rhône-Alpes sont divisées en deux zones.



Hausse | significatives par rapport  
Baisse | au 2<sup>nd</sup> semestre 2013 10



- ▶ Équipement audiovisuel
- ▶ Réception de la télévision
- ▶ **La haute définition**
- ▶ Équipement radio

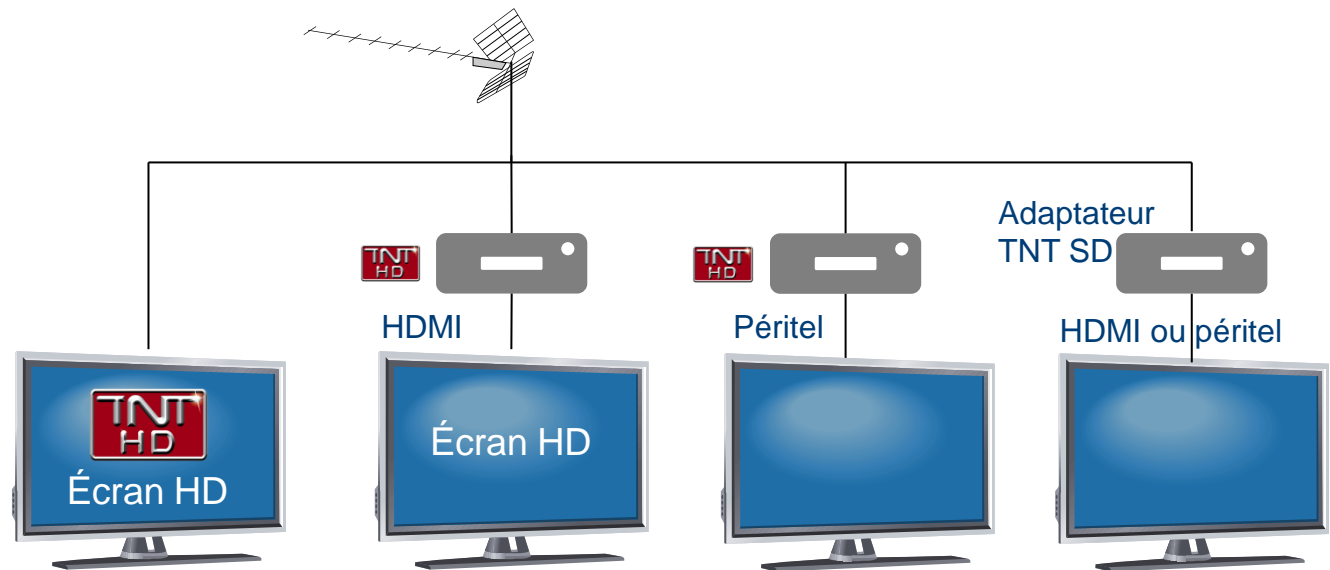


► Pour bénéficier de la télévision en haute définition, il faut :

- recevoir un signal (TNT, ADSL, satellite, câble...) transportant la télévision en haute définition
- disposer d'un téléviseur capable d'afficher une image en haute définition (et, le cas échéant, relié par le biais d'un câble HDMI au démodulateur/décodeur TV qui reçoit le signal en haute définition)

► Exemple : la TNT HD

- L'adaptateur TNT HD est externe ou intégré au téléviseur (obligation légale d'intégration à tout téléviseur depuis le 1<sup>er</sup> décembre 2012)

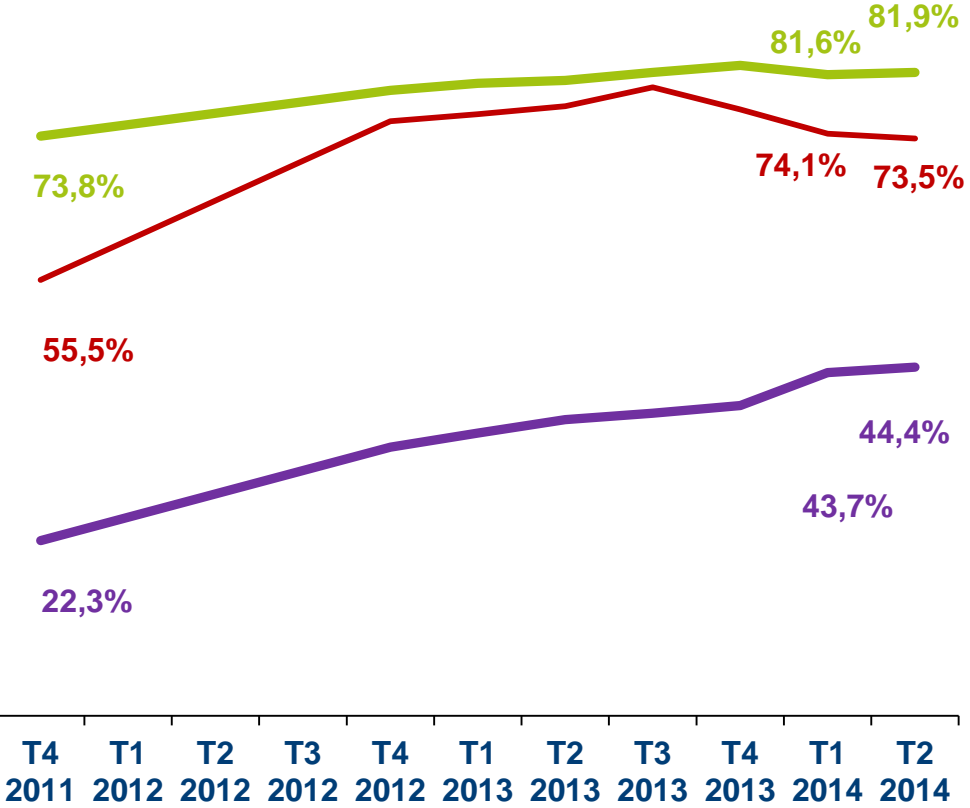


Réception TNT HD	✓	✓	✓	
Voir les chaînes HD en HD	✓	✓		

# Plus de 7 foyers sur 10 disposent d'un adaptateur TNT HD, externe ou intégré

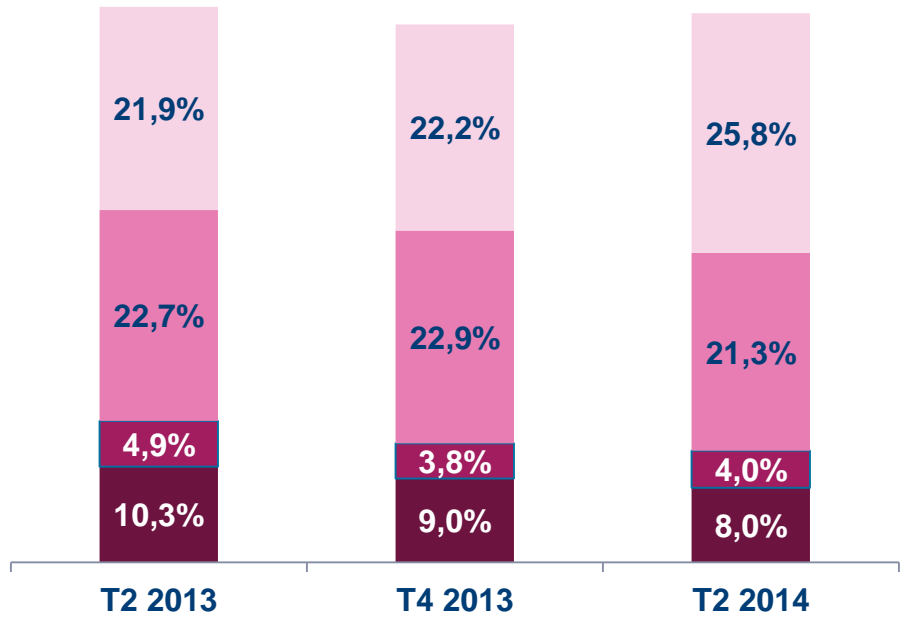


Plus de 8 foyers sur 10 sont équipés d'au moins un téléviseur capable d'afficher une image HD.



- Box HD
- Equipés adaptateur TNT HD
- Ecran TV compatible avec la HD

**Adaptateur TNT HD et réception hertzienne :** 8 % des foyers équipés d'au moins un téléviseur reçoivent la télévision uniquement par l'antenne râteau mais ne disposent pas d'un adaptateur TNT HD, externe ou intégré.



- Réception hertzienne terrestre non exclusive sans équipement TNT HD
- Réception hertzienne terrestre exclusive sans équipement TNT HD
- Réception hertzienne terrestre exclusive et équipement TNT HD
- Réception hertzienne terrestre non exclusive et équipement TNT HD

Base : foyers équipés d'au moins un téléviseur



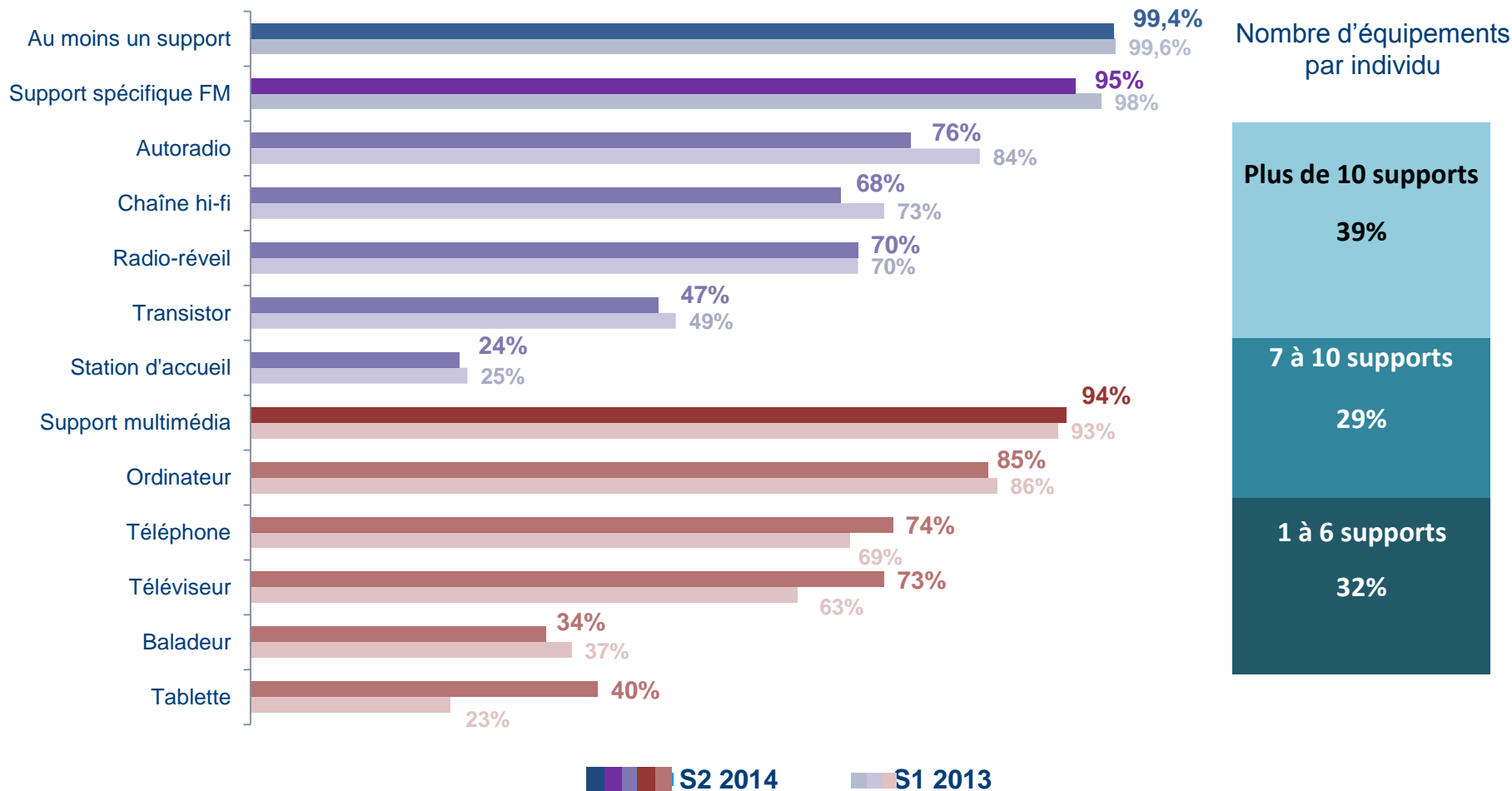
- ▶ Équipement audiovisuel
- ▶ Réception de la télévision
- ▶ La haute définition
- ▶ **Équipement radio**

# Un individu d'un foyer peut accéder à 10 équipements capables de recevoir la radio (FM, IP...)



Presque toute personne peut écouter la radio, grâce à une grande diversité d'équipements, soit spécifiques (autoradio, chaîne Hi-Fi, radio-réveil...) ou multimédias (ordinateur, téléphone...).

**39 % des 13 ans et plus** peuvent accéder à plus de 10 équipements « radio ».



Base : individus de 13 ans et plus .  
Les individus interrogés devaient considérer la présence de l'équipement sur l'ensemble du foyer.



## ▶ Équipement hors réception de la télévision

- ▶ Référence des équipements multimédias (22 000 entretiens en face à face par an)  
jusqu'au second semestre 2013
- ▶ Enquête « Home Devices » à compter du 1<sup>er</sup> semestre 2014
- ▶ En ce qui concerne la réception au niveau régional, 5 000 entretiens téléphoniques réalisés dans le cadre de l'enquête « 126 000 »

## ▶ Équipement radio

- ▶ étude téléphonique ad hoc s'appuyant sur environ 2000 entretiens téléphoniques menés au second semestre 2014. Base : individus âgés de 13 ans et plus