

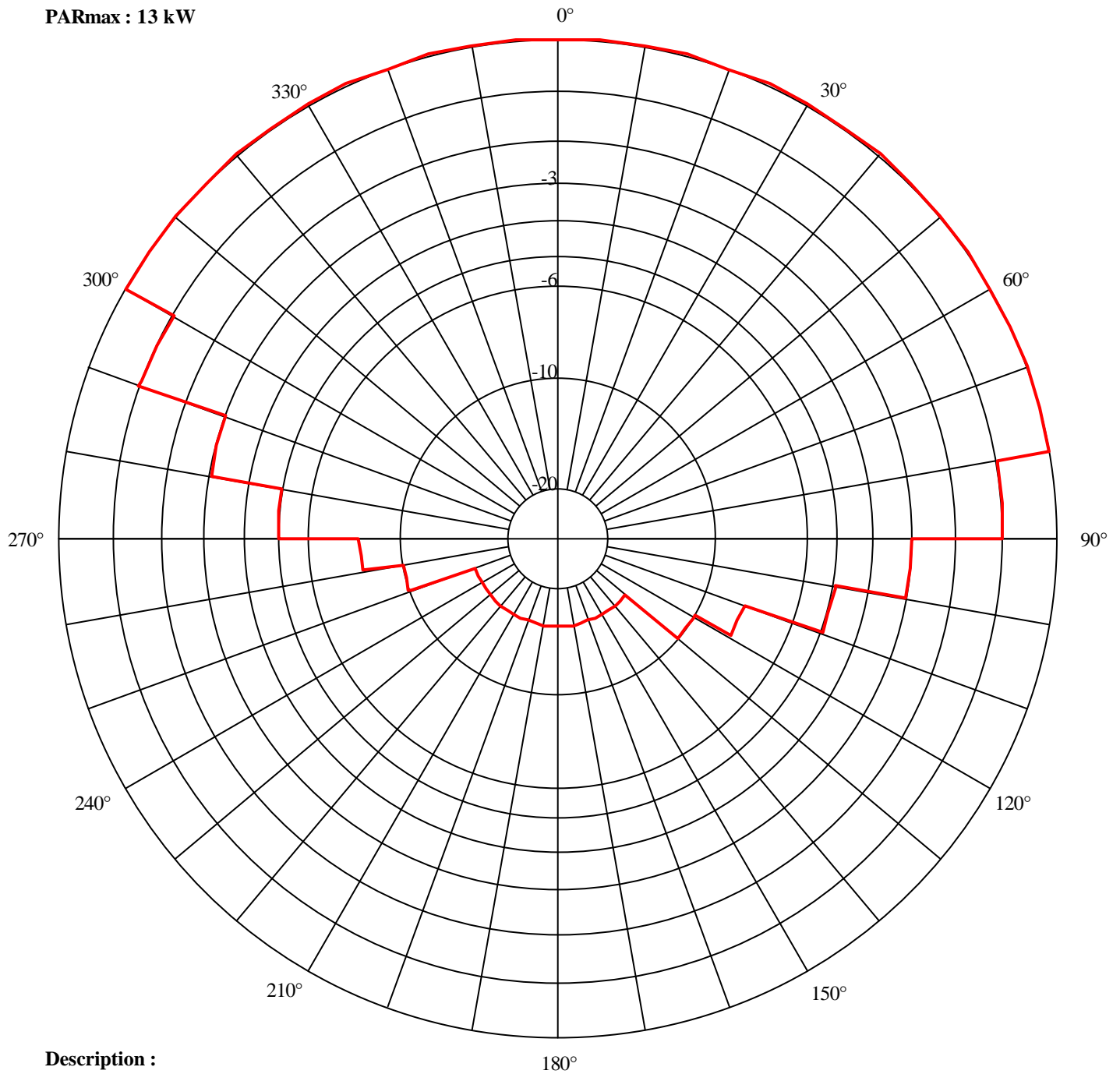
Station : **TOULOUSE PIC DU MIDI**

Site : *Pic du Midi*

Canal : 22

Polarisation : horizontale

PARmax : 13 kW



**Description :**

Secteur/Azimut	Restriction	PAR résultante(kW)
80/90	1	10,33
90/100	3	6,52
100/110	5	4,11
110/120	8	2,06
120/130	10	1,30
130/250	15	0,41

Secteur/Azimut	Restriction	PAR résultante(kW)
250/260	10	1,30
260/270	8	2,06
270/280	5	4,11
280/290	3	6,52
290/300	1	10,33

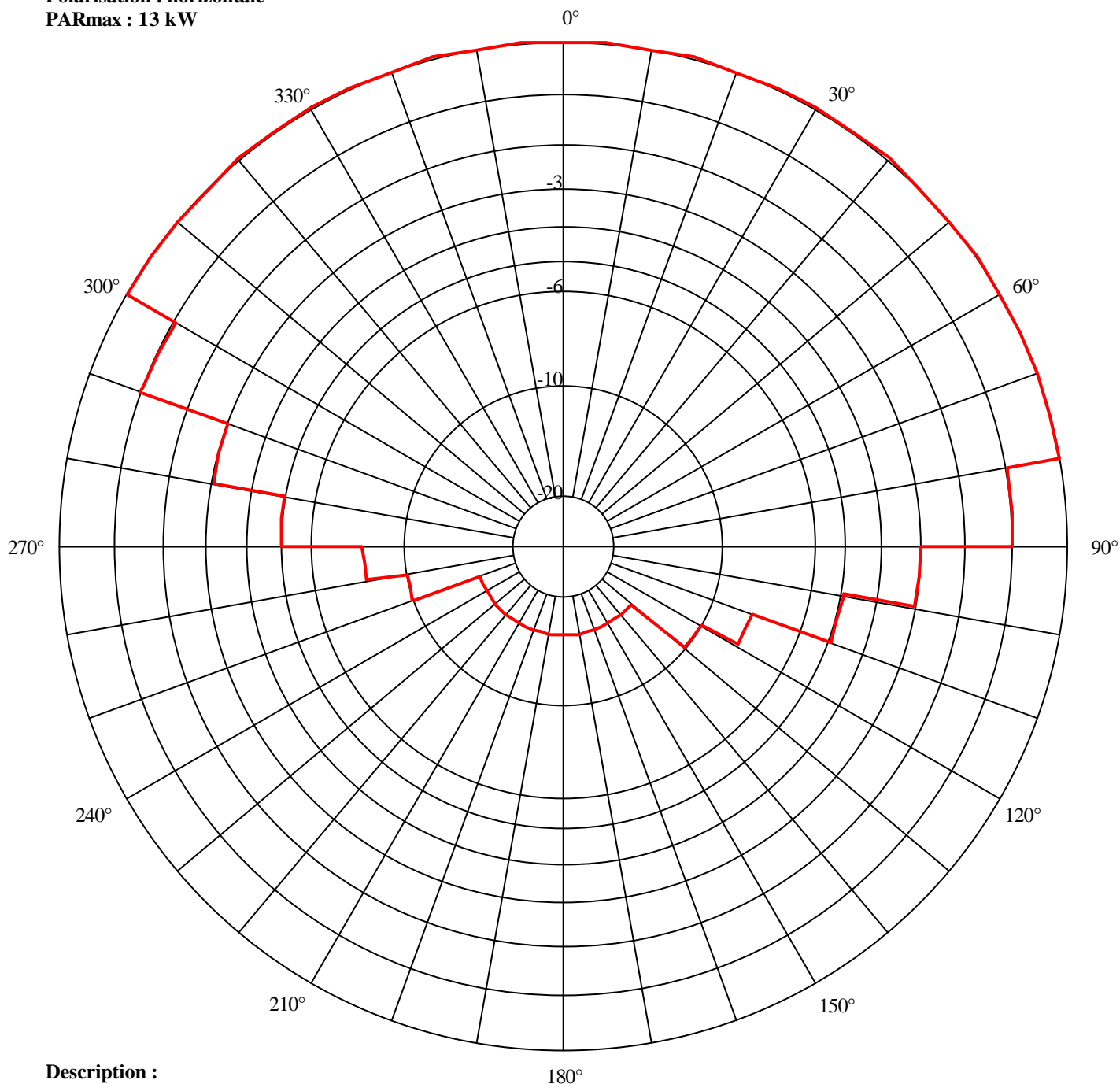
Station : **TOULOUSE PIC DU MIDI**

Site : *Pic du Midi*

Canal : 26

Polarisation : horizontale

PARmax : 13 kW



**Description :**

Secteur/Azimut	Restriction	PAR résultante(kW)
80/90	1	10,33
90/100	3	6,52
100/110	5	4,11
110/120	8	2,06
120/130	10	1,30
130/250	15	0,41

Secteur/Azimut	Restriction	PAR résultante(kW)
250/260	10	1,30
260/270	8	2,06
270/280	5	4,11
280/290	3	6,52
290/300	1	10,33

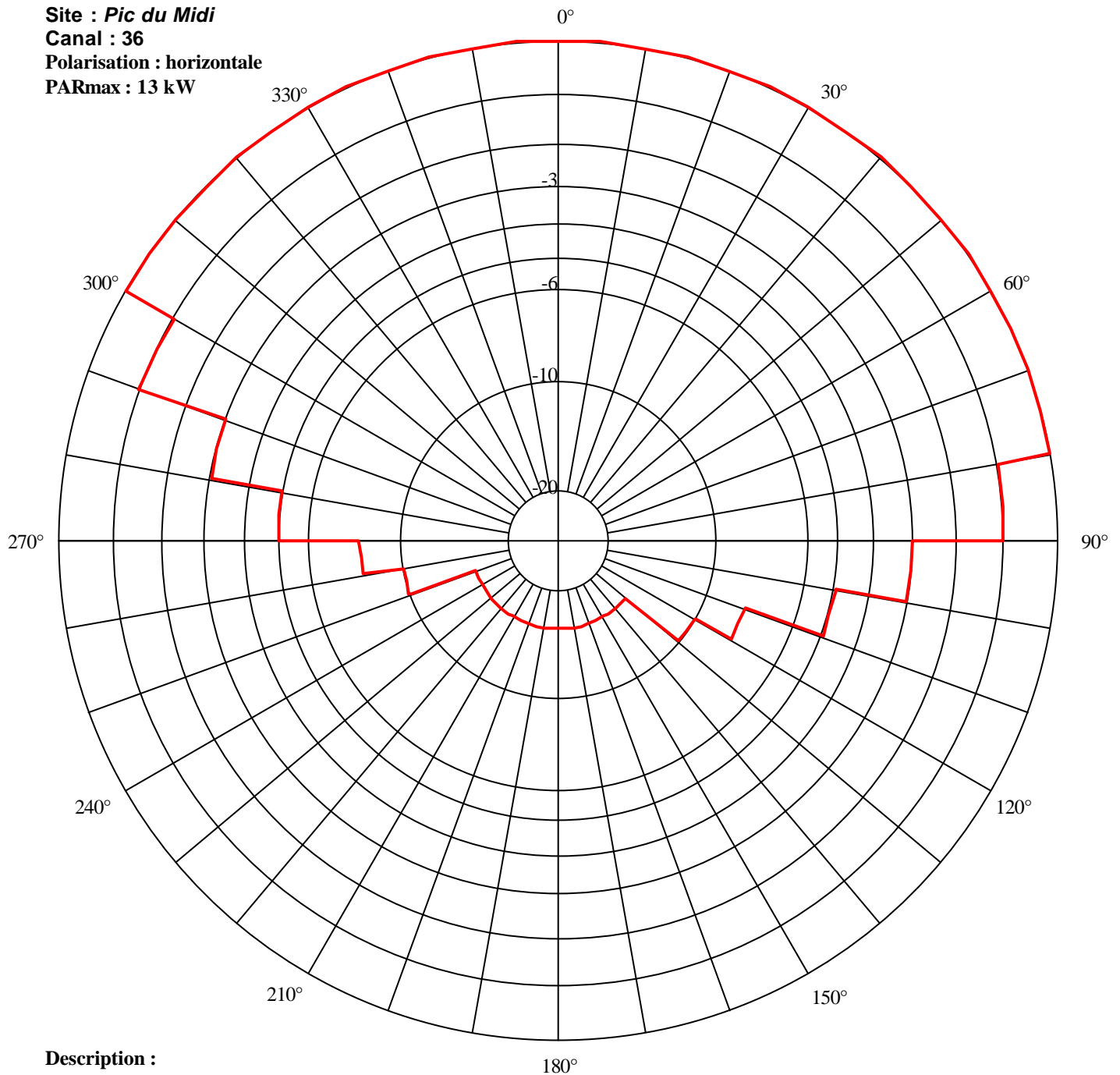
Station : **TOULOUSE PIC DU MIDI**

Site : *Pic du Midi*

Canal : 36

Polarisation : horizontale

PARmax : 13 kW



**Description :**

Secteur/Azimut	Restriction	PAR résultante(kW)
80/90	1	10,33
90/100	3	6,52
100/110	5	4,11
110/120	8	2,06
120/130	10	1,30
130/250	15	0,41

Secteur/Azimut	Restriction	PAR résultante(kW)
250/260	10	1,30
260/270	8	2,06
270/280	5	4,11
280/290	3	6,52
290/300	1	10,33

A la mise en service, des tests devront être effectués en commençant à P.A.R. réduite et en montant graduellement jusqu'à P.A.R. max, ceci dans le but de valider la protection de la zone de service de TOULOUSE BONHOURS canal 37.

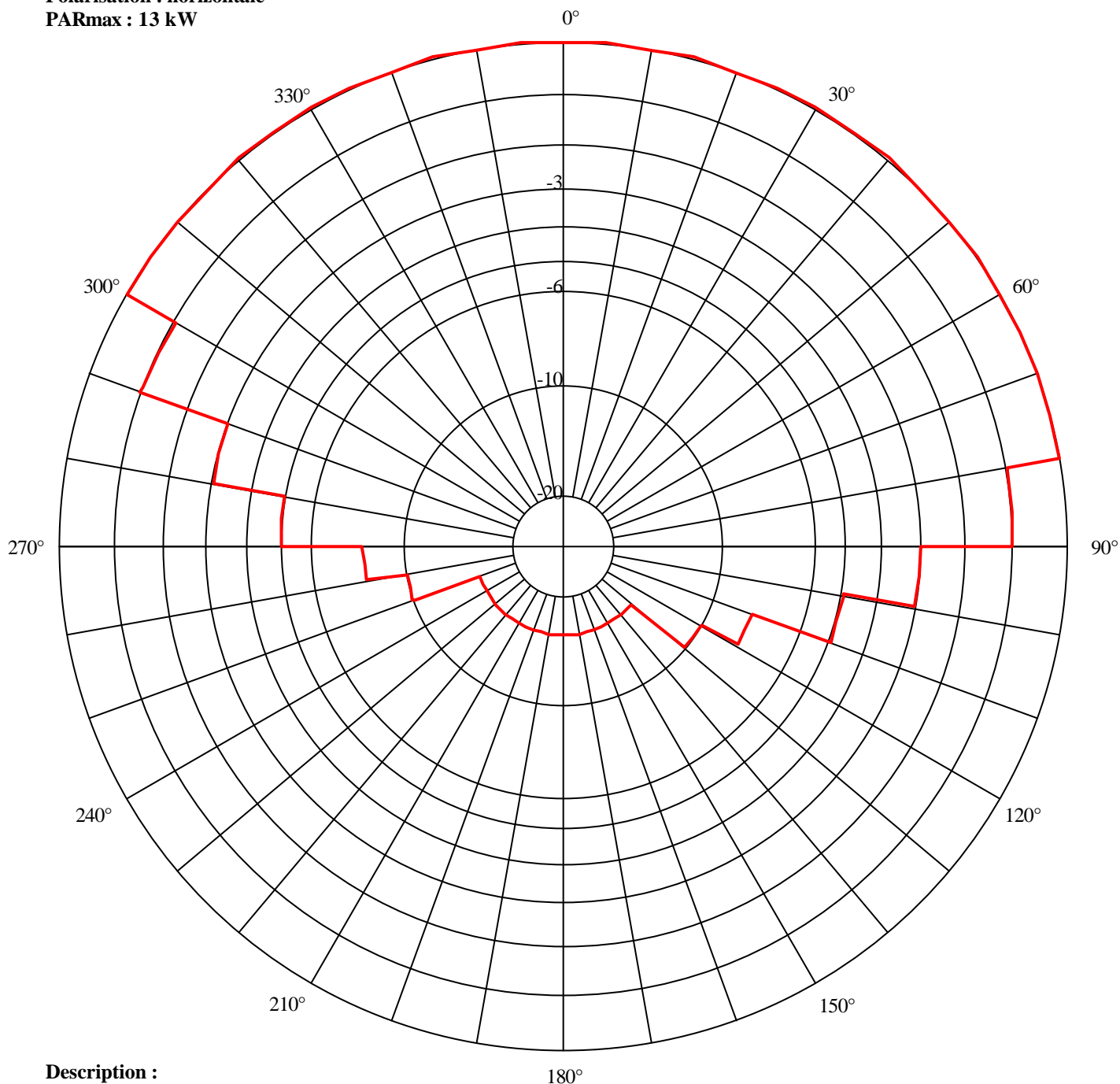
Station : **TOULOUSE PIC DU MIDI**

Site : *Pic du Midi*

Canal : 48

Polarisation : horizontale

PARmax : 13 kW



**Description :**

Secteur/Azimut	Restriction	PAR résultante(kW)
80/90	1	10,33
90/100	3	6,52
100/110	5	4,11
110/120	8	2,06
120/130	10	1,30
130/250	15	0,41

Secteur/Azimut	Restriction	PAR résultante(kW)
250/260	10	1,30
260/270	8	2,06
270/280	5	4,11
280/290	3	6,52
290/300	1	10,33

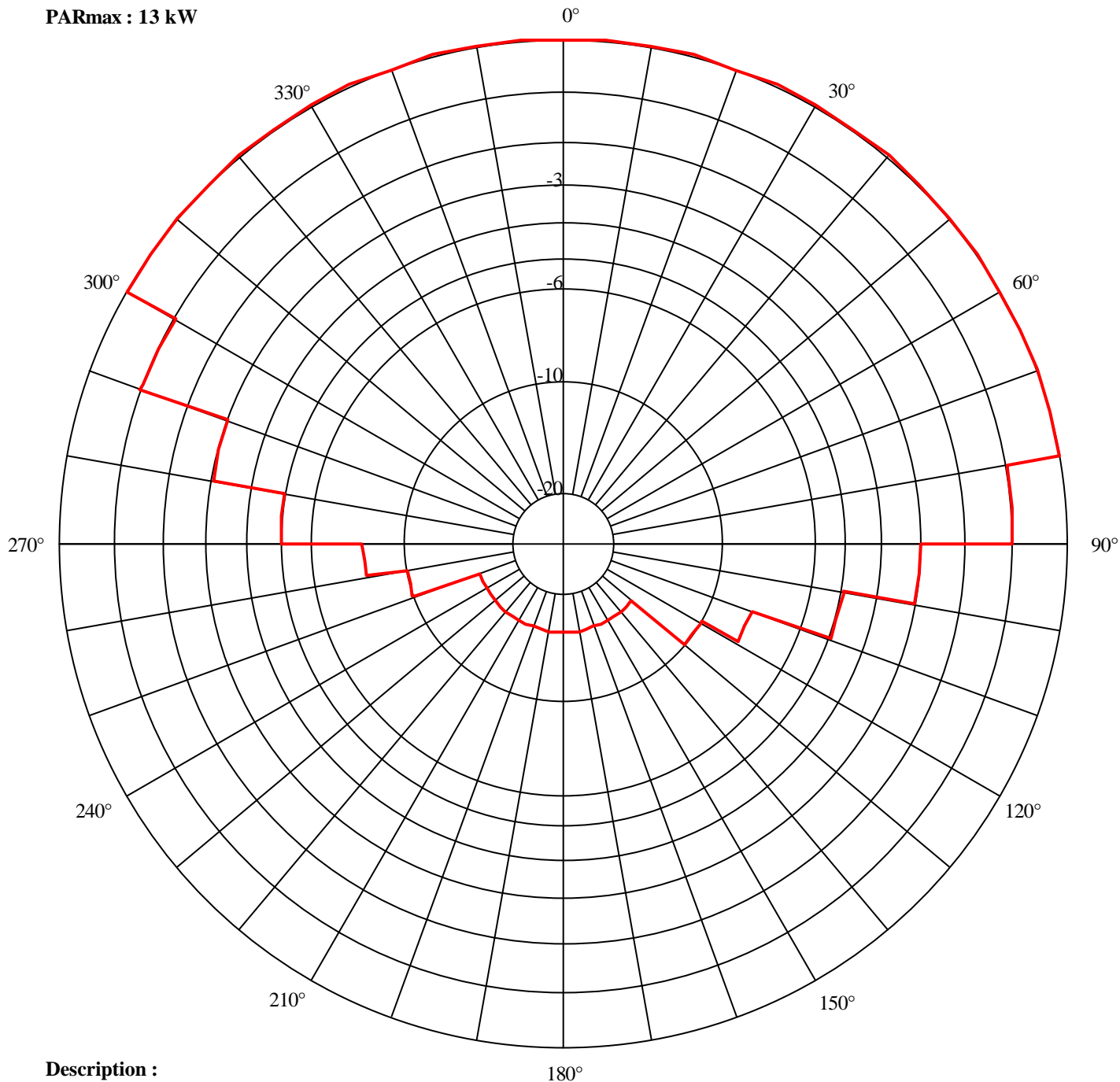
Station : **TOULOUSE PIC DU MIDI**

Site : *Pic du Midi*

Canal : 50

Polarisation : horizontale

PARmax : 13 kW



**Description :**

Secteur/Azimut	Restriction	PAR résultante(kW)
80/90	1	10,33
90/100	3	6,52
100/110	5	4,11
110/120	8	2,06
120/130	10	1,30
130/250	15	0,41

Secteur/Azimut	Restriction	PAR résultante(kW)
250/260	10	1,30
260/270	8	2,06
270/280	5	4,11
280/290	3	6,52
290/300	1	10,33

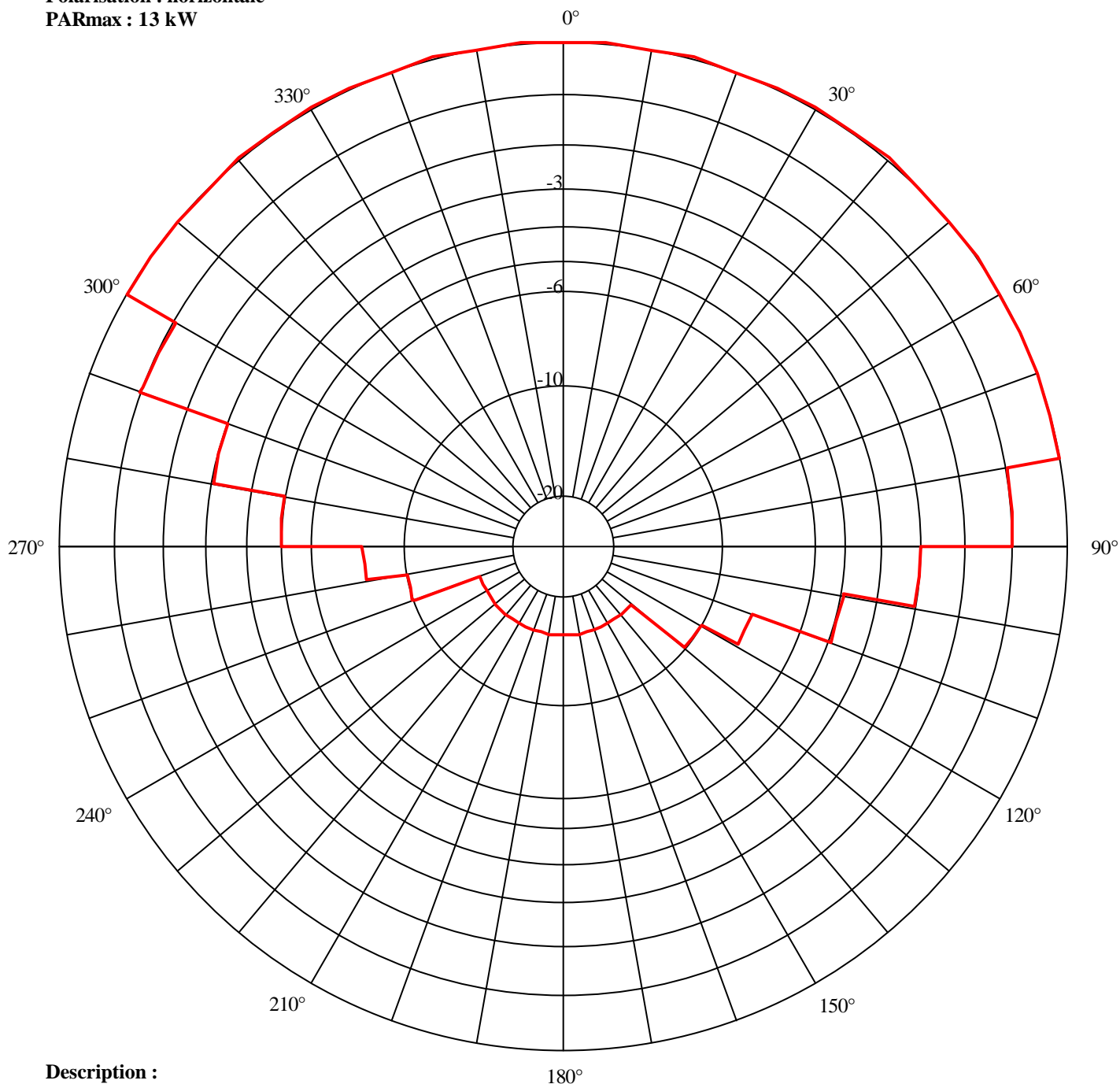
Station : TOULOUSE PIC DU MIDI

Site : Pic du Midi

Canal : 54

Polarisation : horizontale

PARmax : 13 kW



**Description :**

Secteur/Azimut	Restriction	PAR résultante(kW)
80/90	1	10,33
90/100	3	6,52
100/110	5	4,11
110/120	8	2,06
120/130	10	1,30
130/250	15	0,41

180°

Secteur/Azimut	Restriction	PAR résultante(kW)
250/260	10	1,30
260/270	8	2,06
270/280	5	4,11
280/290	3	6,52
290/300	1	10,33